

# STEAM veiklos.

## MENAI

(3-5 METŲ VAIKAMS)

---

Pedagogės L. Šatienė, J. Račkienė  
PASVALIO LOPŠELIS-DARŽELIS „LIEPAITĖ“ . 2020 M.

*Aktyvus ir kūrybiškas veikimas yra pagrindinis STEAM idėjų pagrindas. Mokslininkai, technologijų kūrėjai, inžinieriai ir matematikai turi kūrybiškai veikti diegdami naujoves ir sprenddami problemas.*



*A-menai skatina vaiką išsiaiškinti, kaip kurti naujus dalykus ar perkurti esamus, ieškoti naujų netradicinių veikimo būdų, mąstyti individualiai. Kuria tapydami, vaidina, muzikuoja ir piešia. Menas yra sensoriniai tyrinėjimai. Vaikai gali pajusti dažus ant pirštų ir pamatyti, kaip spalvos keičia popieriaus išvaizdą.*

*Augdami jie į savo meną įtraukia simbolius, kurie atspindi tikrus objektus, įvykius ar jausmus. Menas padeda vaikams išreikšti tai, ką jie žino ir jaučia net prieš pradėdami skaityti ar rašyti.*

## Turinys

„Ornamentai ant šviesos stalo“ .....	2
„Nuspalvink rudeniu“ .....	3
„Papuošk langelį“ .....	4
„Sukurk darbelį“ .....	5
„Spalvų mozaika“ .....	6
„Avytė“ .....	7
„Aš kūrėjas“ .....	8
„Sukurk mandalą“ .....	9
„Akvariumas“ .....	11

Tema	„Ornamentai ant šviesos stalo“
Užduotis	Iš turimų priemonių sukurti ornamentą.
Rezultatas	Pasirinko esančias priemones: diskelius, plunksnas, smulkius žaisliukus. Sudėliojo ornamentą.





Tema	„Nuspalvink rudeniu“
Užduotis	Papuošti tuščiavidurį popieriaus lapą .
Rezultatas	Popieriaus lape pieštuku apvedžiojo pasirinktą daiktą, išsikirpo, gautą tuščiavidurę vietą papuošė gamtine medžiaga (lapais, akmenukais, kaštonais ir kt.).



Tema	„Papuošk langelį“
Užduotis	Papuošti akvarele, guašui langą.
Rezultatas	Ant stovo su stiklu vaikai guašu, akvarele nupiešė sumanytą piešinį (saulę, lietuį ir kt.) taip įsivaizdavo papuošę savo namų langą.



Tema	„Sukurk darbelį“
Užduotis	Sukurti darbelį iš antrinių medžiagų.
Rezultatas	Iš turimų medžiagų: vienkartinių lėkštučių, diskelių, gamtinės medžiagos sukūrė įvairius darbelius.



Tema	„Spalvų mozaika“
Užduotis	Lieti akvarelę ant piešimo popieriaus lapo. Štampuoti, pasikartojančius ornamentus.
Rezultatas	Guašu liejo ant popieriaus lapo įvairias spalvas. Įvairiais štampukais sukūrė darbelį .



Tema	„Avytė“
Užduotis	Sukurti darbelį iš vilnos.
Rezultatas	Ant trafareto klijavo vilną, įvairias kitas detales. Vilną nudažė guašu.



Tema	„Aš kūrėjas“
Užduotis	Nupiešti laivelį, papuošti. Piešti ant baliono.
Rezultatas	Nupiešė laivelį, priklijavo reikalingas detales (iš paralino). Piešė ant baliono, pasirinktą personažą. Iškirpo medžio lapą, klijavo ant spalvoto popieriaus.



Tema	„Sukurk mandalą“
Užduotis	Iš gamtinės medžiagos sukurti mandalą.
Rezultatas	Vaikai padiskutavę dėliojo turimą gamtinę medžiagą, sukūrė mandalą.



Tema	„Sukurk veidukus“
Užduotis	Iš gamtinės medžiagos sukurti veidukus.
Rezultatas	Naudodami obels medžio nuopjovas, obuolius, trafaretus sudėliojo veidukus.



Tema	„Akvariumas“
Užduotis	Kaip sukurti akvariumą?
Rezultatas	Iš įvairių žolių, gamtinės medžiagos, tinkamai sudėliojo ir sukūrė akvariumą, kuriame gali gyventi ne tik žuvis, bet ir vėžlys.

